

Roth gulvvarmefordeler

Beskrivelse

Roth gulvvarmefordelere leveres i standard utførelse eller med integrerte flowmålere. Begge versjoner er ferdigmontert på fordelerfestet, klar til montering direkte på vegg eller i et vanntett Roth gulvvarmeskap.

Roth gulvvarmefordeler er fullt kompatibelt med alle Roths gulvvarme regulerings systemer i sortimentet.

Alle gulvvarmefordelere leveres uten EURO fordelkpling, dette kjøpes som tillegg alt etter som hva det er prosjektert med av gulvvarme system og rør.

Tekniske data

	NRF nr.:
Roth gulvvarmefordeler 2	837 04 83
Roth gulvvarmefordeler 3	837 04 84
Roth gulvvarmefordeler 4	837 04 85
Roth gulvvarmefordeler 5	837 04 86
Roth gulvvarmefordeler 6	837 04 87
Roth gulvvarmefordeler 7	837 04 88
Roth gulvvarmefordeler 8	837 04 89
Roth gulvvarmefordeler 9	837 04 91
Roth gulvvarmefordeler 10	837 04 92
Roth gulvvarmefordeler 11	837 04 93
Roth gulvvarmefordeler 12	837 04 94

Roth gulvvarmefordeler 2 m/flowmåler	837 04 71
Roth gulvvarmefordeler 3 m/flowmåler	837 04 72
Roth gulvvarmefordeler 4 m/flowmåler	837 04 73
Roth gulvvarmefordeler 5 m/flowmåler	837 04 74
Roth gulvvarmefordeler 6 m/flowmåler	837 04 75
Roth gulvvarmefordeler 7 m/flowmåler	837 04 76
Roth gulvvarmefordeler 8 m/flowmåler	837 04 77
Roth gulvvarmefordeler 9 m/flowmåler	837 04 78
Roth gulvvarmefordeler 10m/flowmåler	837 04 79
Roth gulvvarmefordeler 11 m/flowmåler	837 04 81
Roth gulvvarmefordeler 12 m/flowmåler	837 04 82

Bruksområde

Gulvvarme-systemer

Materiale

Messing
CuZn37/

Differansetrykk

CW508L

Driftstemperatur

Maks. 20 Kpa

Driftstrykk

Maks. 70°C

Antall tilslutninger

Maks. 6 bar

Gjenger på fordelerrør

2 - 12 kretser

Gjenger på fordelerkplinger

1" udv.

Gjenger til reguleringsmotor

EURO 3/4" utv.



Fordelerfeste

M30 x 1,5 mm

Galvaniseret

stål

Oppblandet vann med opp til 50% Glycol.



Tilbehør

Roth fordelerkpling 10,5 mm x 3/4" EURO

NRF nr.:

837 01 23

Roth fordelerkpling 16 mm x 3/4" EURO

837 01 28

Roth fordelerkpling 20 mm x 3/4" EURO

837 06 81

Roth shunt med termostatisk ventil,

Alpha2 L 15/60

837 05 17

Roth shunt med utekompensering,

Alpha2 L 15/60

837 05 18

Roth endestykker med aftapning og udluftning

837 05 01

Roth isolering til fordelerrør, 2 x 8 afgreninger

837 05 31

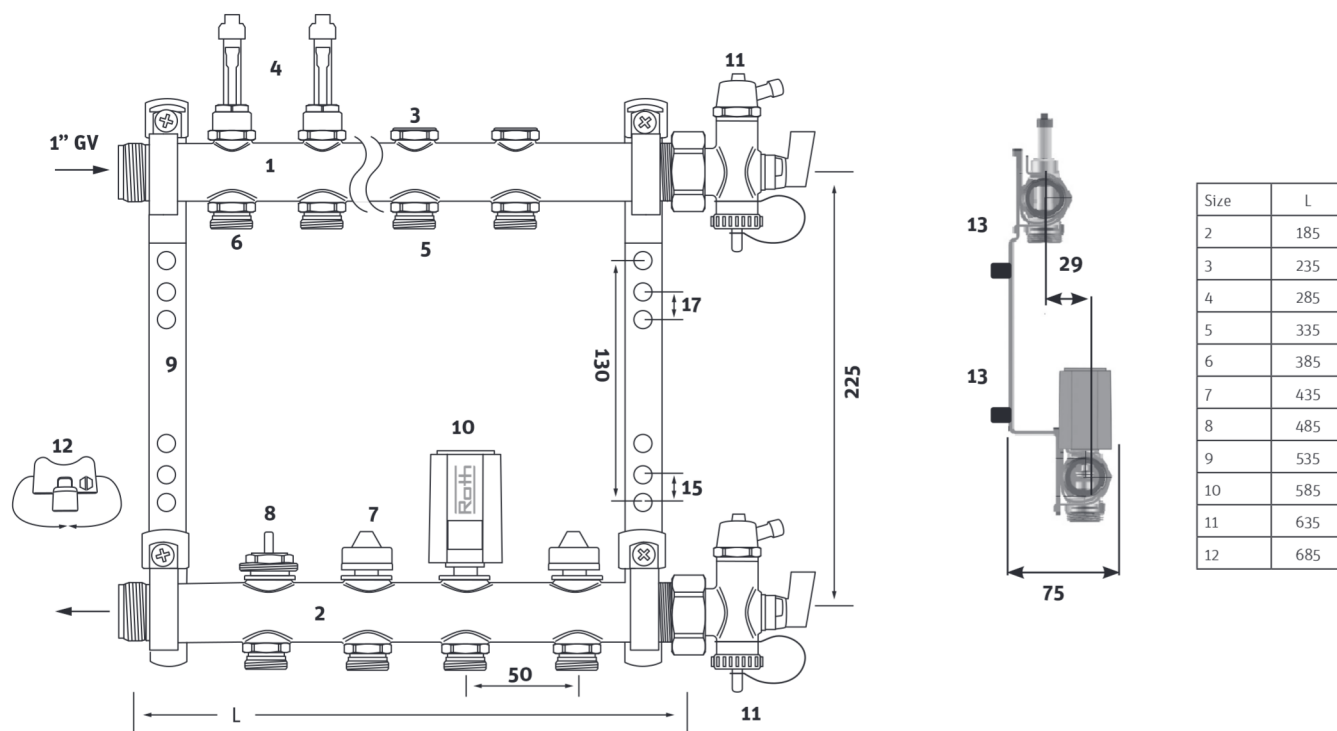
Roth isolering til gulvvarmeshunt

837 05 29

Roth bypass ventilsat 1"

837 05 06

Roth gulvvarmefordeler



Roth gulvvarmefordelere

1. Tur fordeler med flowmåler eller avsperringsventil
2. Retur fordeler med innreguleringsventil
3. Avstegningsventil
4. Flowmåler
5. Rørtilkobling 3/4" EURO
6. Rørtilkobling 3/4" EURO til fordeler med flowmåler
7. Beskyttelseskappe
8. Ventil for reguleringsmotor
9. Fordelerfeste
10. Reguleringsmotor, ikke inkludert i leveransen
11. Tilbehør. Endestykke med avtap og utlufting, NRF nr 837 05 01
12. Nøkkel til innregulering
13. NB! Husk avstandsklosser til isolering av Roth fordelerrør